

¡Bienvenido! Willkommen! Welcome!

Manual do Aluno Rosetta Stone



ASG **EDU**

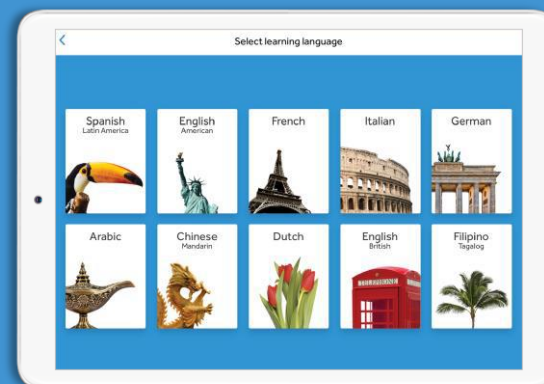
Rosetta
Stone



DICAS

Para ter uma experiência de imersão completa, verifique os pontos abaixo:

- Requisitos Mínimos: <https://www.rosettastone.com/lp/system-requirements/>
- Local: Dê preferência a lugares silenciosos para realizar seus estudos.
- Equipamento: É recomendado o uso de headset USB, se possível com cancelamento de ruído. Caso não seja possível, use fone de ouvido.
- Navegador: O recomendado é utilizar o Google Chrome.
- Conexão: Mínimo de 768 Kbps. Teste em <http://launch.rosettastone.com/speedtest/>



Para começar, encontre o e-mail de boas-vindas da Rosetta Stone.

Clique em “Iniciar Agora”.

Você está quase pronto para começar a aprender Inglês (americano).



Bem-vindo(a), Aluno!

Criamos uma parceria com a ASG Brazil Trials para ajudá-lo a atingir suas metas de aprendizado de Inglês (americano). Você poderá aprender o Inglês (americano) a qualquer momento e em seu próprio ritmo.

Iniciar agora

O que vem por aí

- Nós o ajudaremos a preencher o seu perfil.
- Você responderá algumas perguntas sobre si mesmo, sobre suas metas de aprendizado e sua experiência com o Inglês (americano).
- E nós colocaremos você no nível mais adequado para seu aprendizado levando em consideração suas metas e habilidades.


Você será redirecionado para a plataforma da Rosetta Stone.


Crie uma senha e preencha as informações ao lado.

Aluno

aluno@asg.com.br

Crie uma senha ⓘ

 Digite a senha

 Digite a senha novamente

Idioma nativo ⓘ

Selecione ▼

Seu tipo de voz ⓘ

Selecione ▼

Fuso horário ⓘ

Selecione ▼

☐ Eu concordo com os [Termos de uso](#) e as [Regras de privacidade interativas](#).

Concordar e continuar

Agora você responderá perguntas para traçar o seu perfil.

Clique em “Iniciar” e responda com sinceridade sobre as metas que deseja atingir.

Suas metas no idioma Inglês (americano)

Para ajudá-lo a tirar o máximo proveito do Rosetta Stone, gostaríamos de saber mais sobre você e suas metas no idioma Inglês (americano).

Tempo estimado para concluir os objetivos:

🕒 5 minutos

Iniciar

Traduzir

Português



OBJETIVOS

Qual é sua principal área de interesse?

- ☐ Comunicar-me para atender a necessidades gerais (por exemplo, jantar, fazer compras, realizar tarefas, diversão e entretenimento)
- ☐ Comunicação em reuniões profissionais
- ☐ Comunicar-me pelo telefone com pessoas individuais e grupos
- ☐ Comunicar-me com colegas e parceiros
- ☐ Comunicação com clientes
- ☐ Ler e escrever para fins profissionais
- ☐ Dar apresentações de negócios
- ☐ Gerenciar equipes de trabalho
- ☐ Ler e escrever correspondências de negócios
- ☐ Ler e escrever relatórios de negócios
- ☐ Melhorar minhas habilidades de pesquisa de emprego
- ☐ Viajar, planejar viagens ou hospedar viajantes




Avançar

A próxima etapa é a realização do teste de nivelamento.

Atente-se ao tempo necessário para a realização do teste. O tempo não pode ser interrompido e deve ser feito com calma e atenção para que o resultado seja assertivo.

Sua habilidade atual no idioma Inglês (americano)

Para ajudá-lo a tirar o máximo proveito do Rosetta Stone, gostaríamos de saber mais sobre suas habilidades atuais no idioma Inglês (americano).

-  Seus resultados serão utilizados apenas para posicioná-lo no nível apropriado de produto e idioma a fim de atender melhor a suas habilidades e necessidades de aprendizado.
-  Recomendamos que você faça o teste em um lugar silencioso usando seus headphones para que possa ouvir as perguntas do teste de áudio com clareza.
-  As perguntas não respondidas serão marcadas como incorretas.

Tempo estimado para concluir o teste:

 **30-45 minutos**


Exercícios de *listening* durante o teste de nivelamento.

Clique no símbolo de alto-falante para escutar a conversa da pergunta.


Clique no símbolo para escutar a resposta (só é permitido escutar uma vez).

SEÇÃO 2


Listen to the audio. You will hear it once. Then choose the best response.




☐




☐



☐



☐



Sair do teste

Ao finalizar o teste você terá acesso ao seu resultado.

Em destaque está o nível em que você foi alocado.

Abaixo está a sua pontuação.

Parabéns!

Você concluiu o pré-teste de Inglês (americano) do Rosetta Stone. Os resultados do teste são explicados abaixo.

Os resultados do seu teste de Ler e Escutar indicam que você já está pronto para estudar o conteúdo do nível C1 do CEFR.

Iniciante

A1

A2

B1

B2

C1

C1+

Sua pontuação:

307/400

No nível C1 do CEFR, você é capaz de:

Compreender uma grande variedade de textos longos e complicados e reconhecer significados implícitos.

Expressar-se fluente e espontaneamente sem fazer muitas pesquisas óbvias em busca de expressões.

Usar o idioma de maneira flexível e eficaz para fins sociais, acadêmicos e profissionais.


Produzir textos claros, bem-estruturados e detalhados sobre assuntos complexos, mostrando um uso controlado de padrões de organização, conectores e mecanismos de coerência.


Como você deve acessar a plataforma Rosetta Stone.

Acesse:
<https://login.rosettastone.com>

Preencha com o seu e-mail e a senha que você criou anteriormente.

Bem-vindo(a) ao Rosetta Stone

 Endereço de email

 Senha

Entrar

[Esqueceu a senha?](#)


Sobre a plataforma Rosetta Stone.

- A Rosetta Stone segue o Quadro Europeu Comum de Referência (CFER), norma internacional de linguagem.
- O CFER define seis níveis de proficiência (do iniciante ao avançado: A1 e A2, B1 e B2, C1 e C1+). O Catalyst possui Teste de Proficiência (para inglês e espanhol) para alocar alunos no programa correto: Foundations (A1 e A2) ou Fluency Builder (B1, B2, C1, C1+).
- O teste levará 45 minutos, em média., e não pode ser interrompido. Possui três partes, com perguntas de múltipla escolha. Certifique-se de ligar o som. Após a conclusão, você verá sua pontuação. Para entrar, clique em "Start Learning".

Como funciona o estudo no Foundations.

Recomendamos que o aluno siga a trilha das 20 unidades.


Atividades de escrita só são possíveis pelo desktop.





Mostrar menu

UNIDADE 1

Conceitos básicos do idioma

Orações básicas




Lição 1	Lição 2	Lição 3	Lição 4
 Lição principal	<div></div>	30 minutos	<div>Iniciar</div>
 Pronúncia	<div></div>	10 minutos	<div>Iniciar</div>
 Vocabulário	<div></div>	5 minutos	<div>Iniciar</div>
 Gramática	<div></div>	10 minutos	<div>Iniciar</div>

Como funciona o estudo no Foundations.

Para concluir uma unidade, há marcas verdes em cada lição principal. Caso não seja aprovado, verá um X vermelho.


As atividades e histórias se correlacionam com seu progresso, permitindo que você revise o que aprendeu.









 Mostrar menu

UNIDADE 1

Conceitos básicos do idioma

Orações básicas



	Lição 1	Lição 2	Lição 3	Lição 4
 Lição principal		100% - Concluído <div><div></div></div> <div>118 correto</div>  Revisar		
 Pronúncia		100% - Concluído <div><div></div></div> <div>21 correto</div>  Revisar		
 Vocabulário		100% - Concluído <div><div></div></div> <div>26 correto</div>  Revisar		
 Gramática		100% - Concluído <div><div></div></div> <div>56 correto</div>  Revisar		

Como encontrar seus cursos no Fluency Builder.

Eles ficam disponíveis na área “Meus cursos”.


Para adicionar um novo curso, basta clicar em “Adicionar cursos”.

Todos os cursos disponíveis para você estão de acordo com o seu nível.

Meus cursos

C1

Adicionar cursos →




TRAVEL AND HOSPITALITY

Arrange Travel and Receive Visitors (C1)

Lições

Iniciar




GENERAL BUSINESS COMMUNICATION

Improve Business Communication Skills (C1)

Lições

Iniciar



ON THE PHONE

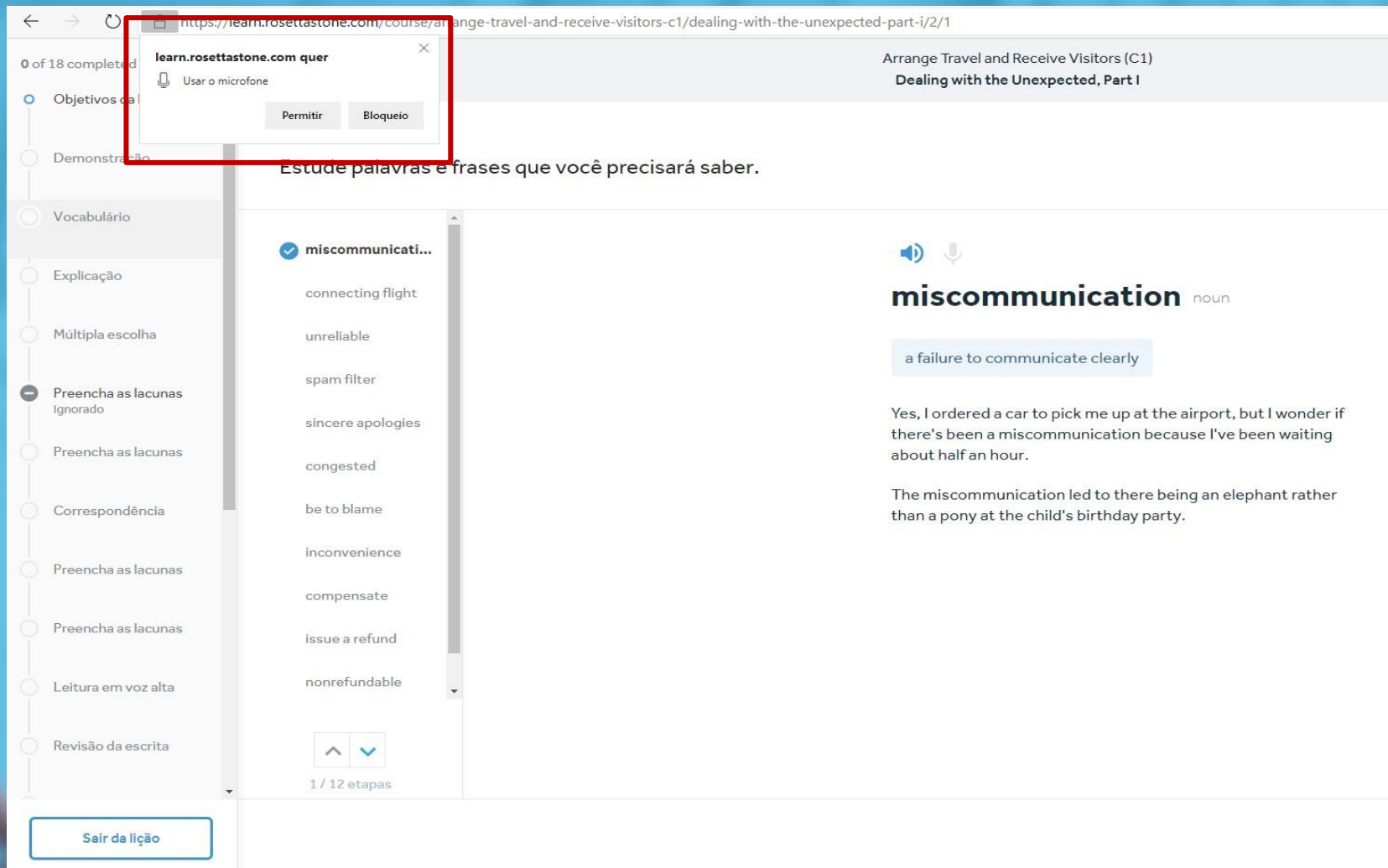
Succeed on Phone and Conference Calls (C1)

Lições

Iniciar

Ativação do microfone em exercícios de pronúncia.

Quando for realizar uma atividade de pronúncia, lembre-se de autorizar o navegador a utilizar seu microfone.



The screenshot shows a web browser window with a microphone permission dialog box open. The dialog box, titled "learn.rosettastone.com quer", asks for permission to "Usar o microfone" (Use the microphone) and has "Permitir" (Allow) and "Bloqueio" (Block) buttons. The background page is a language learning interface for "Arrange Travel and Receive Visitors (C1) Dealing with the Unexpected, Part I". It features a sidebar with a progress list, a central list of vocabulary items under the heading "miscommunication...", and a right panel with a definition and example sentences for "miscommunication".

0 of 18 completed

Objetivos da lição

Demonstração

Vocabulário

Explicação

Múltipla escolha

Preencha as lacunas Ignorado

Preencha as lacunas

Correspondência

Preencha as lacunas

Preencha as lacunas

Leitura em voz alta

Revisão da escrita

Estude palavras e frases que você precisará saber.

miscommunication...

connecting flight

unreliable

spam filter

sincere apologies

congested

be to blame

inconvenience

compensate

issue a refund

nonrefundable

1 / 12 etapas

Sair da lição

Arrange Travel and Receive Visitors (C1)
Dealing with the Unexpected, Part I

miscommunication noun

a failure to communicate clearly

Yes, I ordered a car to pick me up at the airport, but I wonder if there's been a miscommunication because I've been waiting about half an hour.

The miscommunication led to there being an elephant rather than a pony at the child's birthday party.

Verificação do microfone
antes dos exercícios.

Selecione o microfone
que preferir utilizar.

Arrange Travel and Receive Visitors (C1)
Dealing with the Unexpected, Part I

Vocabulário
Estude palavras e frases que você precisará saber.

✓ miscommunicati...

connecting flight

unreliable

spam filter

sincere apologies

congested

be to blame

inconvenience

compensate

issue a refund

nonrefundable

1 / 12 etapas

Verificação de microfone

Vamos verificar se o seu microfone está instalado corretamente.

Na próxima etapa, você será solicitado a falar "1, 2, 3, 4, 5" no seguinte
microphone:

Padrão - Microfone do Headset (HyperX) ▼

Atualizar

Começar

Exercícios de escuta e pronúncia.

Selecione o símbolo do alto-falante para escutar a pronúncia da palavra. Selecione o do microfone para você pronunciar a palavra.

Arrange Travel and Receive Visitors (C1)
Arranging Hotels for Events, Part II

Vocabulário
Estude palavras e frases que você precisará saber.

✓ modification

reflect

on the house

counterproposal

tear down



constructive criticism

honor

negotiate

ample

1 / 9 etapas

modification noun

a small change to something

I've read the contract and have some modifications.

Johann made some modifications to the proposal, including adding a clearer description of the project and the different tasks required.

Tutoria ao vivo com professores nativos.

Ao clicar em “Tutoria ao vivo” na parte superior da tela você será redirecionado para essa página.

Clique em “Agendar uma sessão”.

Rosetta Stone Cursos Mensagens

Tutoria ao vivo Juliana Santos Correa Espanhol (Espanha)

TUTORIA AO VIVO

Pratique com um tutor ao vivo e passe a falar com confiança

- ✓ Discussões baseadas em tópicos que lhe permitem praticar com um especialista no idioma.
- ✓ Sessões de 45 minutos criadas para seu nível de aprendizado.
- ✓ Um ambiente seguro e estimulante destinado ao aperfeiçoamento e recebimento de feedback personalizado.

Agendar uma sessão

Tutoria ao vivo com professores nativos.

No calendário, selecione a melhor data para você.

Ao lado irão aparecer os horários disponíveis.

Basta clicar em “Agendar”.

Sábado, 20 de fevereiro de 2021


Hora do dia: Tarde (meio-dia - 6 PM) ▼


← February 2021 →


Mo	Tu	We	Th	Fr	Sa	Su
1	2	3	4	5	6	7
8	9	10	11	12	13	14
15	16	17	18	19	20	21
22	23	24	25	26	27	28


○ horário que eu quero não está disponível


🌐 Brasília (GMT-03:00) ^


 12:00 - 12:45 PM
Daqui a 29 dias

 1:00 - 1:45 PM
Daqui a 29 dias

 2:00 - 2:45 PM
Daqui a 30 dias

 3:00 - 3:45 PM
Daqui a 30 dias

 4:00 - 4:45 PM
Daqui a 30 dias

 5:00 - 5:45 PM
Daqui a 30 dias

Agendar

Agendar

Agendar

Agendar

Agendar

Agendar

Tutoria ao vivo com professores nativos.





Após escolher o horário, você deve escolher o tema da aula*.

Basta clicar em cima do tópico escolhido e depois em “Agendar”.

*Caso as aulas sejam em grupo, você pode escolher um horário que já tem um tema definido.





Foundations

Selecionar um tópico

	Unidade 1: Noções básicas da língua Lições 1 e 2
	Unidade 1: Noções básicas da língua Lições 3 e 4
	Unidade 2: Saudações e apresentações Lições 1 e 2
	Unidade 2: Saudações e apresentações

Fluency Builder

Selecionar um tópico

	Comparative and Superlative in Action
	Your Job and HR
	Contract Settlement
	Site Visit

Tutoria ao vivo com professores nativos.

Após agendar a aula, você tem a opção de integrá-la ao seu calendário do Google ou do Outlook. Basta selecionar um dos botões ao lado.



Está tudo pronto!

Você agendou sua sessão com êxito.

Concluído



Add to calendar:

[iCal](#)

[Google Calendar](#)

Como fazer download do aplicativo certo.

Insira seu e-mail para receber o link de qual app você deve baixar.



Bom trabalho! Você está indo muito bem!

**Meus
produtos**



Fluency Builder



Obtenha nosso aplicativo móvel!

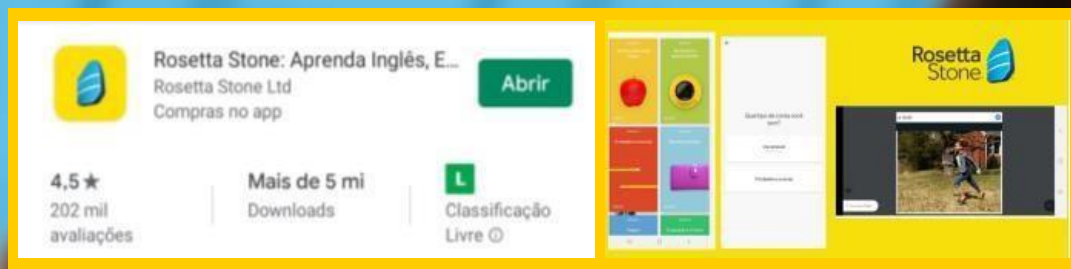
fabio+fb@asg.com.br

Enviar

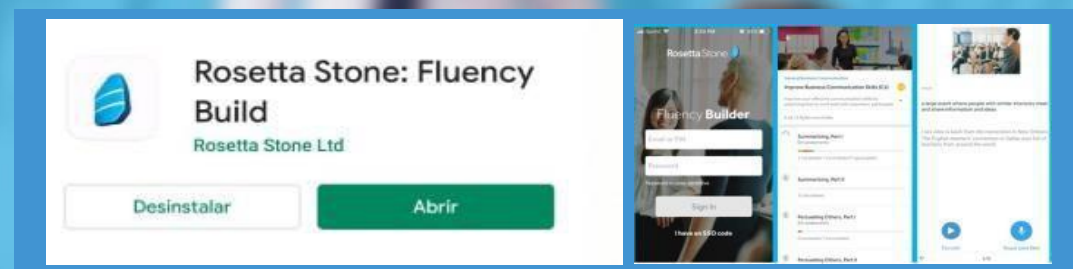
Como fazer download do aplicativo certo.

App amarelo: Foundations

App branco: Fluency Builder



Foundations - Aplicativo amarelo
Rosetta Stone: Aprenda Inglês, Espanhol...
- Abra o app e toque na opção "Entrar";
- Toque em "Uso no trabalho ou na escola";
- Insira seu nome de usuário, senha e namespace.



Fluency Builder – Aplicativo Branco
Rosetta Stone: Fluency Builder
- Aplicativo azul;
- Baixe e depois de instalar, abra o app;
- Insira seu e-mail e sua senha.

SUPOORTE



51 3062.3147



suporte@asg.com.br



51 99220.2507